

車站指南

Station information

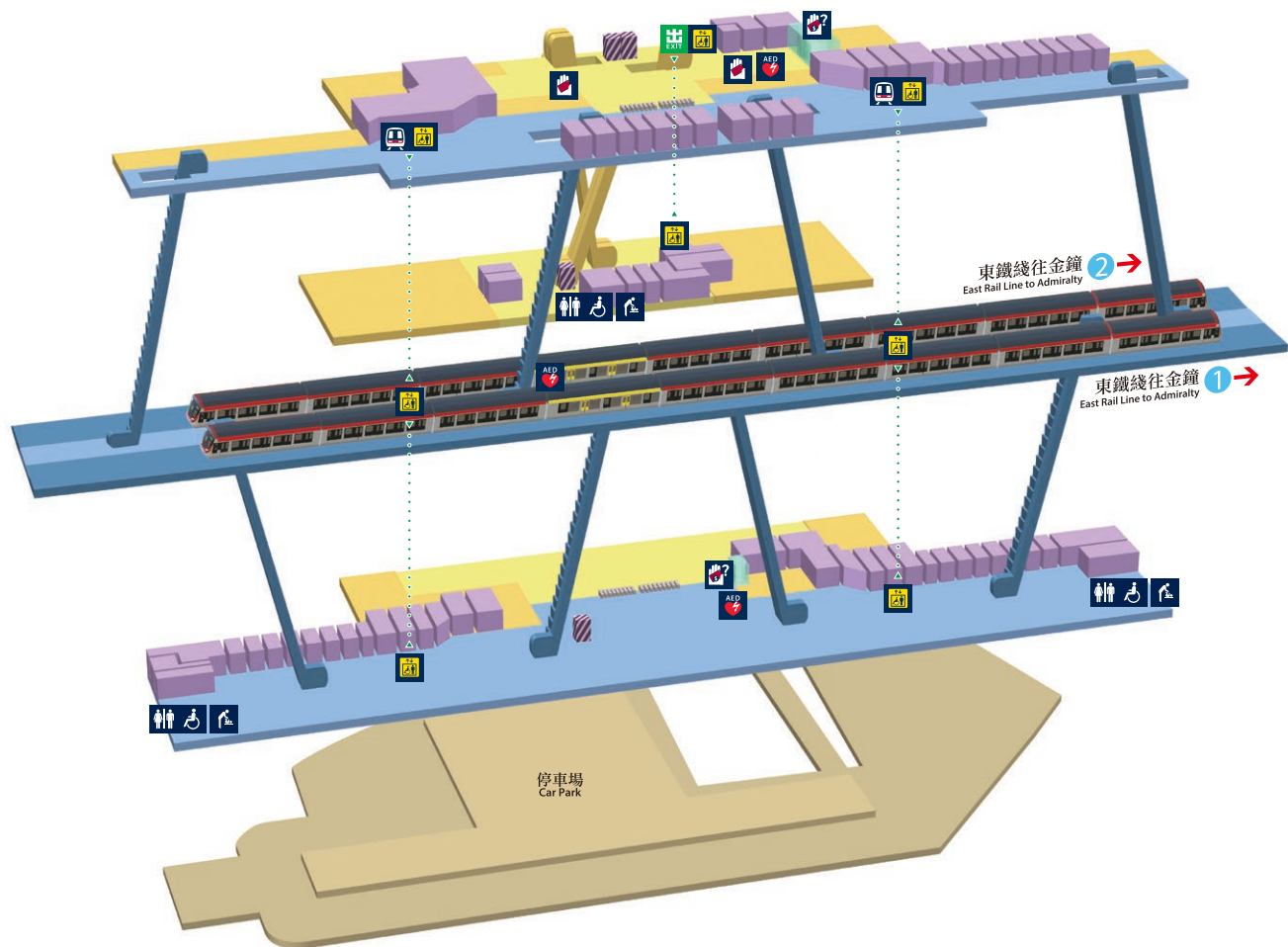
Lok Ma Chau Station

生效日期 Effective from
03/2023





落
馬
洲



落馬洲站位置圖 Lok Ma Chau Station layout



《香港鐵路附例》適用的鐵路處所 Railway premises where MTR By-laws apply

- | | |
|--|---|
|  已付車費區域
Paid area |  停車場
Car Park |
|  關外區域
Unpaid area |  商店
Shop |




圖例 Legend

- | | | | |
|---|--|--|--|
|  客務中心
Customer Service Centre |  升降機
Lift |  洗手間
Toilets |  自動售賣機
Vending machine |
|  車票
Tickets |  育嬰間
Babycare Room |  自動體外心臟除顫器
Automated external defibrillator | |

住宅 Residential

地點 Location		座標 Grid
1 下灣村 Ha Wan Tsuen	A	W7
2 落馬洲村 Lok Ma Chau Village	A	Y8
3 潘屋村 Pun Uk Tsuen	A	Y9

圖例 Legend

	的士站 Taxi stand		深圳地鐵 Shenzhen Metro
	邊境禁區界線 Frontier Closed Area Boundary		

本小冊子印時所載各項均力求準確，如有錯漏，俱以各有關方面之公佈為準。(二〇二三年三月)
Information contained in this leaflet is deemed to be correct when going to print. (03/2023)

首班車服務時間 First train service hours

目的地 Destination	轉車站 Interchange	首班車開 First train
往博覽館 to AsiaWorld-Expo	紅磡 Hung Hom ▶ 南昌 Nam Cheong ▶ 青衣 Tsing Yi	0638
往迪士尼 to Disneyland Resort	紅磡 Hung Hom ▶ 南昌 Nam Cheong ▶ 欣澳 Sunny Bay	0638
往金鐘 to Admiralty	——	0638
往紅磡 to Hung Hom	——	0638
往羅湖 to Lo Wu	上水 Sheung Shui	0638
往上水 to Sheung Shui	——	0638
往柴灣 to Chai Wan	金鐘 Admiralty	0638
往堅尼地城 to Kennedy Town	金鐘 Admiralty	0638
往彩虹 to Choi Hung	九龍塘 Kowloon Tong	0638
往觀塘 to Kwun Tong	九龍塘 Kowloon Tong	0638
往調景嶺 to Tiu Keng Leng	九龍塘 Kowloon Tong	0638
往黃埔 to Whampoa	九龍塘 Kowloon Tong	0638
往海怡半島 to South Horizons	金鐘 Admiralty	0638
往香港 to Hong Kong	金鐘 Admiralty ▶ 中環 Central	0638
往東涌 to Tung Chung	紅磡 Hung Hom ▶ 南昌 Nam Cheong	0638
往康城 to LOHAS Park	九龍塘 Kowloon Tong ▶ 調景嶺 Tiu Keng Leng	0638
往寶琳 to Po Lam	九龍塘 Kowloon Tong ▶ 調景嶺 Tiu Keng Leng	0638
往屯門 to Tuen Mun	紅磡 Hung Hom	0638
往烏溪沙 to Wu Kai Sha	大圍 Tai Wai	0638
往中環 to Central	金鐘 Admiralty	0638
往荃灣 to Tsuen Wan	九龍塘 Kowloon Tong ▶ 太子 Prince Edward	0638
機場快綫 Airport Express	由經香港開出 Departure from Hong Kong	0550

尾班車服務時間 Last train service hours

目的地 Destination	轉車站 Interchange	尾班車開 Last train
往博覽館 to AsiaWorld-Expo	紅磡 Hung Hom ▶ 南昌 Nam Cheong ▶ 青衣 Tsing Yi	2255
往迪士尼 to Disneyland Resort	紅磡 Hung Hom ▶ 南昌 Nam Cheong ▶ 欣澳 Sunny Bay	2255
往金鐘 to Admiralty	——	2255
往紅磡 to Hung Hom	——	2255
往羅湖 to Lo Wu	上水 Sheung Shui	2255
往上水 to Sheung Shui	——	2255
往柴灣 to Chai Wan	金鐘 Admiralty	2255
往堅尼地城 to Kennedy Town	金鐘 Admiralty	2255
往彩虹 to Choi Hung	九龍塘 Kowloon Tong	2255
往觀塘 to Kwun Tong	九龍塘 Kowloon Tong	2255
往調景嶺 to Tiu Keng Leng	九龍塘 Kowloon Tong	2255
往黃埔 to Whampoa	九龍塘 Kowloon Tong	2255
往海怡半島 to South Horizons	金鐘 Admiralty	2255
往香港 to Hong Kong	金鐘 Admiralty ▶ 中環 Central	2255
往東涌 to Tung Chung	紅磡 Hung Hom ▶ 南昌 Nam Cheong	2255
往康城 to LOHAS Park	九龍塘 Kowloon Tong ▶ 調景嶺 Tiu Keng Leng	2255
往寶琳 to Po Lam	九龍塘 Kowloon Tong ▶ 調景嶺 Tiu Keng Leng	2255
往屯門 to Tuen Mun	紅磡 Hung Hom	2255
往烏溪沙 to Wu Kai Sha	大圍 Tai Wai	2255
往中環 to Central	金鐘 Admiralty	2255
往荃灣 to Tsuen Wan	九龍塘 Kowloon Tong ▶ 太子 Prince Edward	2255
機場快綫 Airport Express	由經香港開出 Departure from Hong Kong	0048

尾班車開出前5分鐘，請勿入閘

Passengers may not pass through the entry gates less than 5 minutes before the scheduled departure time of the last train

查詢 Enquiries

港鐵熱綫	MTR hotline	2881 8888
落馬洲站	Lok Ma Chau Station	3404 6007
失物處理服務熱綫	Lost property hotline	2861 0020
八達通熱綫	Octopus hotline	2266 2222
站內商舖租務	Retail outlets rental	2993 8372
旅客服務	Tourist Services	
旅行代理商 牌照號碼350118	Travel Agent License Number 350118	2922 4800
廣告查詢	Advertising enquiries	
東鐵綫/屯馬綫/ 輕鐵/港鐵接駁巴士	East Rail Line/Tuen Ma Line/ Light Rail/MTR Feeder Bus	2151 1222
觀塘綫/荃灣綫/港島綫/ 將軍澳綫/東涌綫/ 機場快綫/迪士尼綫/ 南港島綫	Kwun Tong Line/Tsuen Wan Line/ Island Line/Tseung Kwan O Line/ Tung Chung Line/Airport Express/ Disneyland Resort Line/ South Island Line	2111 0111
港鐵網址 MTR website		www.mtr.com.hk
<p>本小冊子印時所載各項均力求準確，如有錯漏，俱以各有關方面之公佈為準。 (二〇二三年三月)</p> <p>Information contained in this leaflet is deemed to be correct when going to print. (03/2023)</p>		
	<p>行動不便乘客進出車站的安排 Station accessibility for mobility impaired passengers</p>	
<p>所有車站均提供無梯級出入設施連接路面及大堂 方便行動不便乘客進出(炮台山站除外)</p> <p>Step-free independent access connecting Street Level and Station Concourses is available at all stations for mobility impaired passengers (except Fortress Hill Station)</p>		